

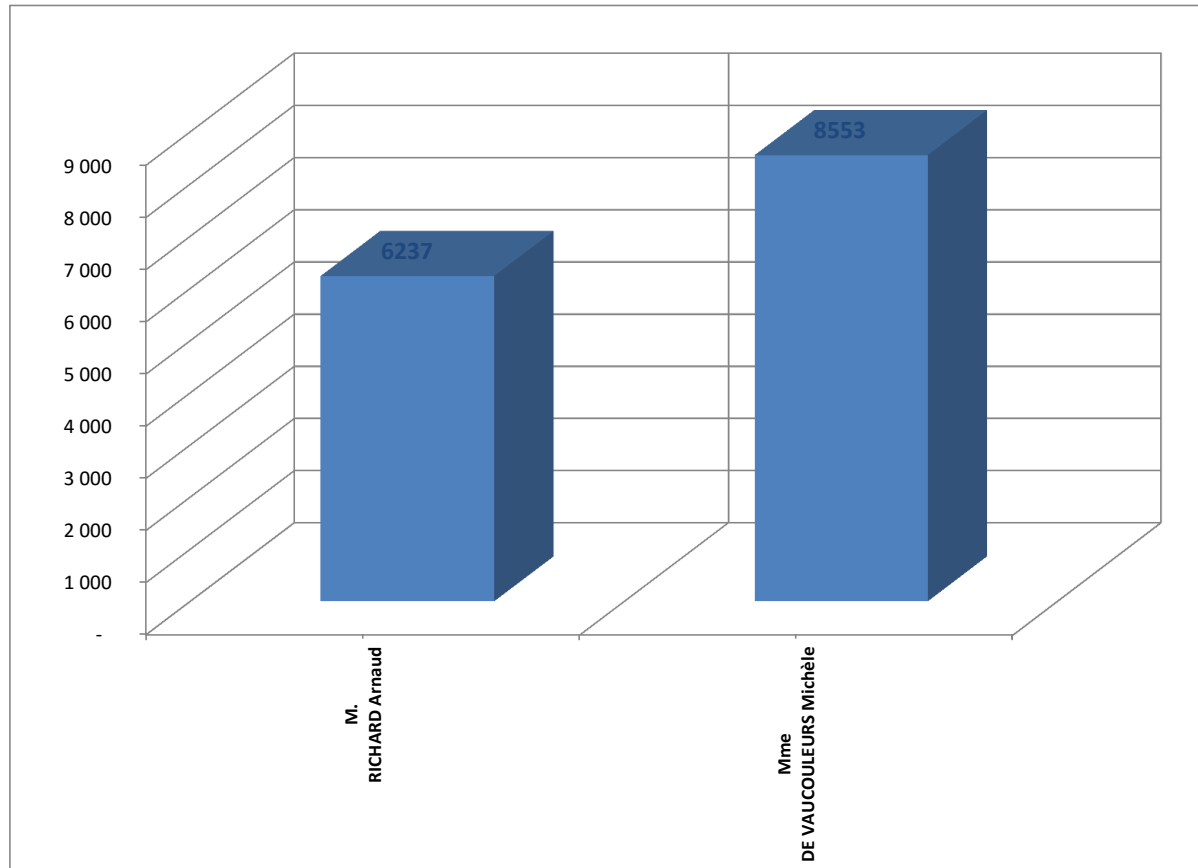
	Nombre d'électeurs Inscrits	Nombre d'émargements	Nombre de votants (enveloppes et Bulletins sans enveloppes trouvés dans les urnes)	Nombre de bulletins blancs	Nombre de bulletins et enveloppes annulés	Nombre de suffrages exprimés	M.	Mme	PARTICIPATION
							RICHARD Arnaud	DE VAUCOULEURS Michèle	
Andrésy	9 221	4 084	4 084	258	74	3 752	1 601 42,7%	2 151 57,3%	44,29%
Chanteloup-Les-Vignes	5 348	1 647	1 647	92	29	1 526	783 51,3%	743 48,7%	30,80%
Conflans-Sainte-Honorine	23 881	9 396	9 396	890	221	8 285	3 332 40,2%	4 953 59,8%	39,35%
Maurecourt	2 891	1 363	1 363	96	40	1 227	521 42,5%	706 57,5%	47,15%
	41 341	16 490	16 490	1 336	364	14 790			

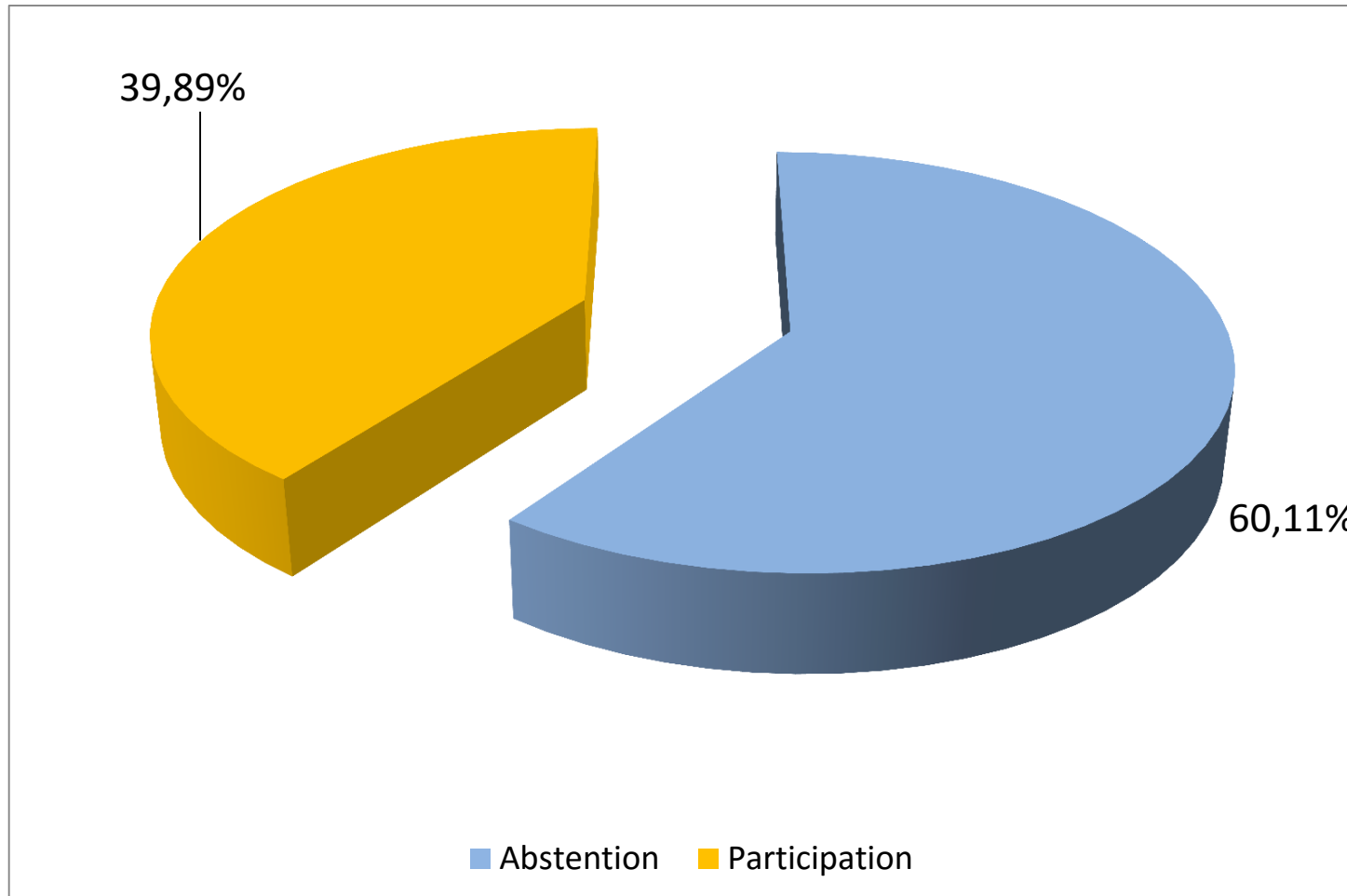
39,89%

%

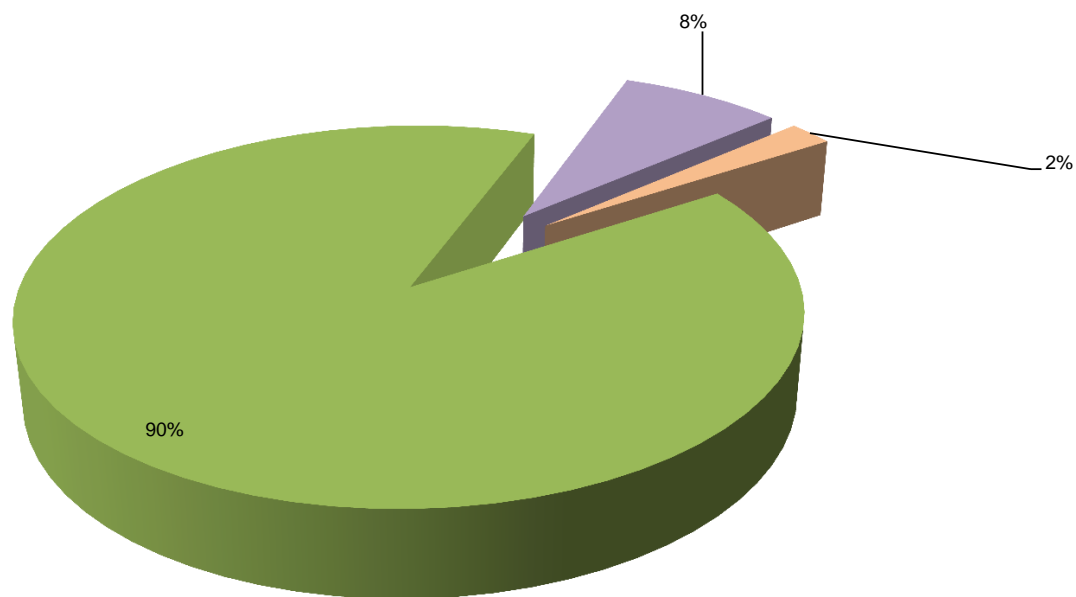
Nombre de suffrages attribués à chaque liste
Suffrages exprimés par candidats

6 237	8 553
42,17%	57,83%





Suffrages Exprimés sur l'ensemble des bulletins dépouillés



Blanc Nuls Exprimés