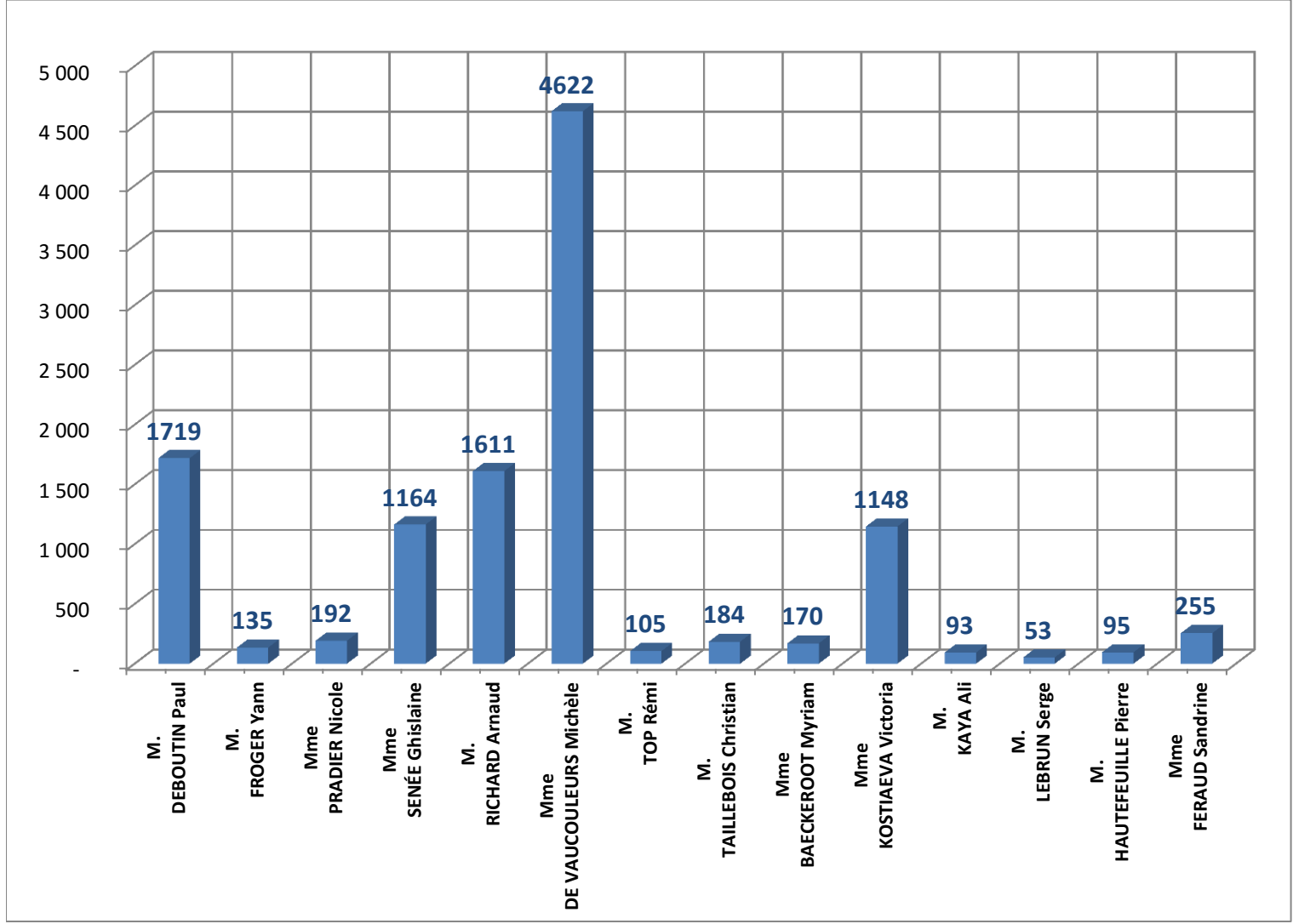
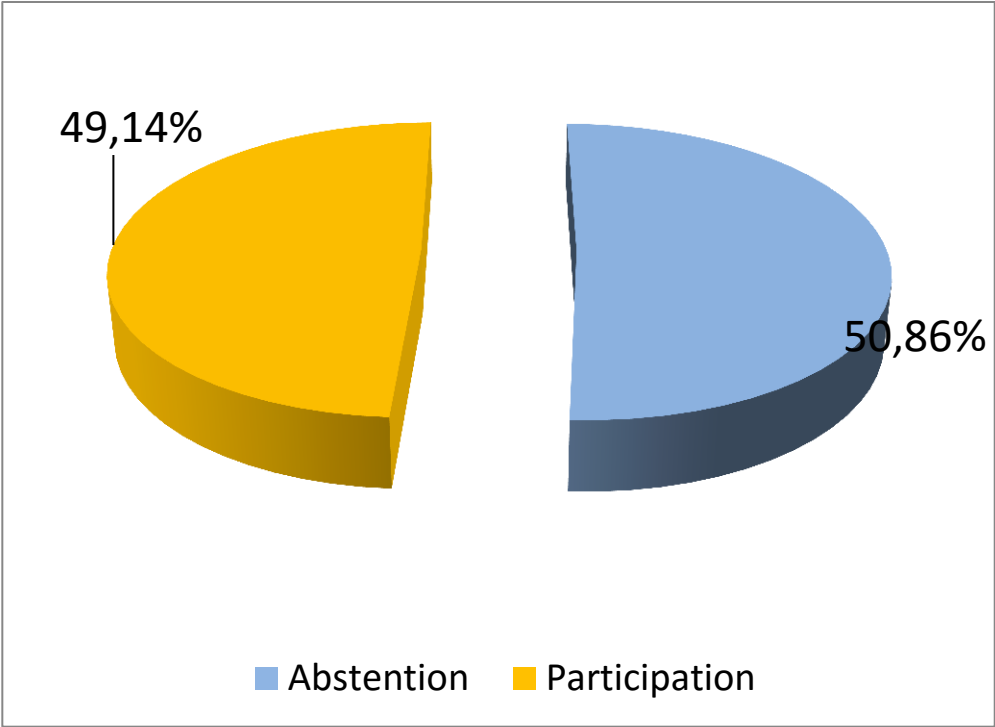


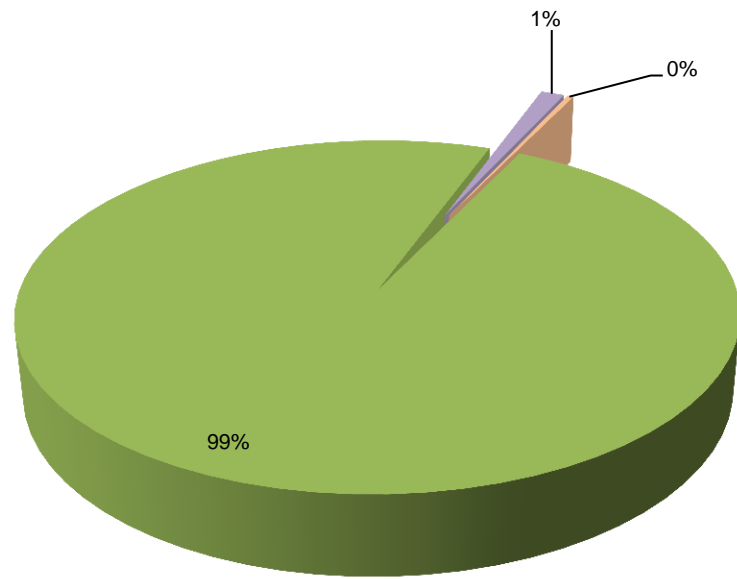
Bureaux de vote	Nombre d'électeurs Inscrits	Nombre d'émergences	Nombre de votants (enveloppes et Bulletins sans enveloppes trouvés dans les urnes)	Nombre de bulletins blancs	Nombre de bulletins et enveloppes annulés	Nombre de suffrages exprimés	M.	M.	Mme	Mme	M.	Mme	M.	M.	Mme	Mme	M.	M.	Mme	
							DEBOUTIN Paul	FROGER Yann	PRADIER Nicole	SENÉE Ghislaine	RICHARD Arnaud	DE VAUCOULEURS Michèle	TOP Rémi	TAILLEBOIS Christian	BAECKEROOT Myriam	KOSTIAEVA Victoria	KAYA Ali	LEBRUN Serge	HAUTEFEUILLE Pierre	FERAUD Sandrine
							1	2	3	4	5	6	7	8	9	10	11	12	13	14
B1	1 200	579	578	5	0	573	97	11	12	78	62	219	2	9	12	43	6	3	10	9
B2	1 180	608	608	6	2	600	119	3	5	85	64	246	2	6	3	41	6	1	1	18
B3	1 086	517	518	5	0	513	81	5	10	64	69	198	6	13	3	40	4	1	4	15
B4	1 132	562	562	9	1	552	74	8	5	47	104	211	5	7	6	60	2	1	4	18
B5	1 139	580	580	5	4	571	79	9	8	51	64	256	2	8	6	65	5	1	6	11
B6	1 205	607	607	9	4	594	75	2	8	61	98	267	11	8	14	25	3	3	4	15
B7	1 215	624	624	4	6	614	104	8	8	81	69	240	5	7	8	55	2	4	9	14
B8	1 136	453	453	9	0	444	70	5	6	38	59	167	7	11	7	53	9	3	4	5
B9	1 136	453	453	7	2	444	89	5	5	36	56	155	7	7	5	59	7	1	4	8
B10	1 189	671	671	10	3	658	88	10	22	64	87	271	5	7	9	78	0	3	5	9
B11	1 251	619	619	5	1	613	88	3	7	51	74	256	5	11	11	76	8	3	8	12
B12	1 112	545	545	9	4	532	98	6	13	47	76	187	3	16	9	52	3	4	3	15
B13	1 136	535	535	7	0	528	64	4	6	57	86	217	4	14	9	56	0	0	4	7
B14	1 127	545	545	7	7	531	74	3	19	34	92	181	4	5	5	87	2	0	5	20
B15	944	531	531	8	1	522	63	11	4	62	85	211	2	6	10	45	4	2	5	12
B16	1 286	654	654	7	1	646	64	4	6	57	101	292	4	9	11	74	6	3	4	11
B17	1 088	423	423	5	1	417	92	7	14	21	38	145	7	3	11	60	7	2	2	8
B18	1 152	650	650	10	0	640	65	7	11	78	91	282	9	8	5	58	8	4	3	11
B19	1 084	510	510	7	2	501	88	9	8	45	65	201	3	3	9	42	4	9	3	12
B20	1 054	557	557	9	2	546	71	13	9	60	99	193	8	10	13	47	2	2	2	17
B21	1 036	515	515	8	0	507	76	2	6	47	72	227	4	16	4	32	5	3	5	8
	23 888	11 738	11 738	151	41	11 546														

Nombre de suffrages attribués à chaque liste  
% Suffrages exprimés par candidats

1 719	135	192	1 164	1 611	4 622	105	184	170	1 148	93	53	95	255
14,89%	1,17%	1,66%	10,08%	13,95%	40,03%	0,91%	1,59%	1,47%	9,94%	0,81%	0,46%	0,82%	2,21%







■ Blanc ■ Nuls ■ Exprimés