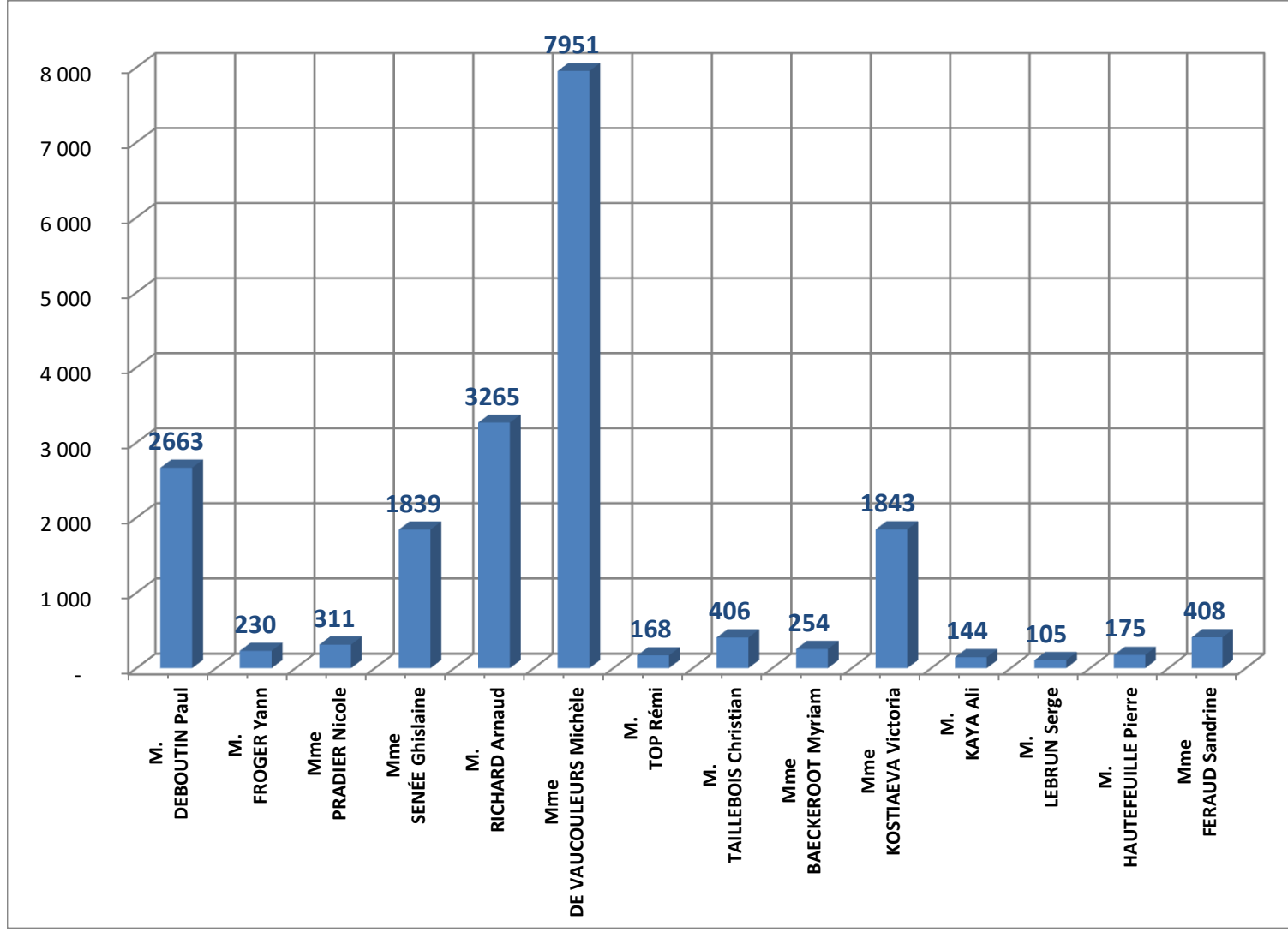
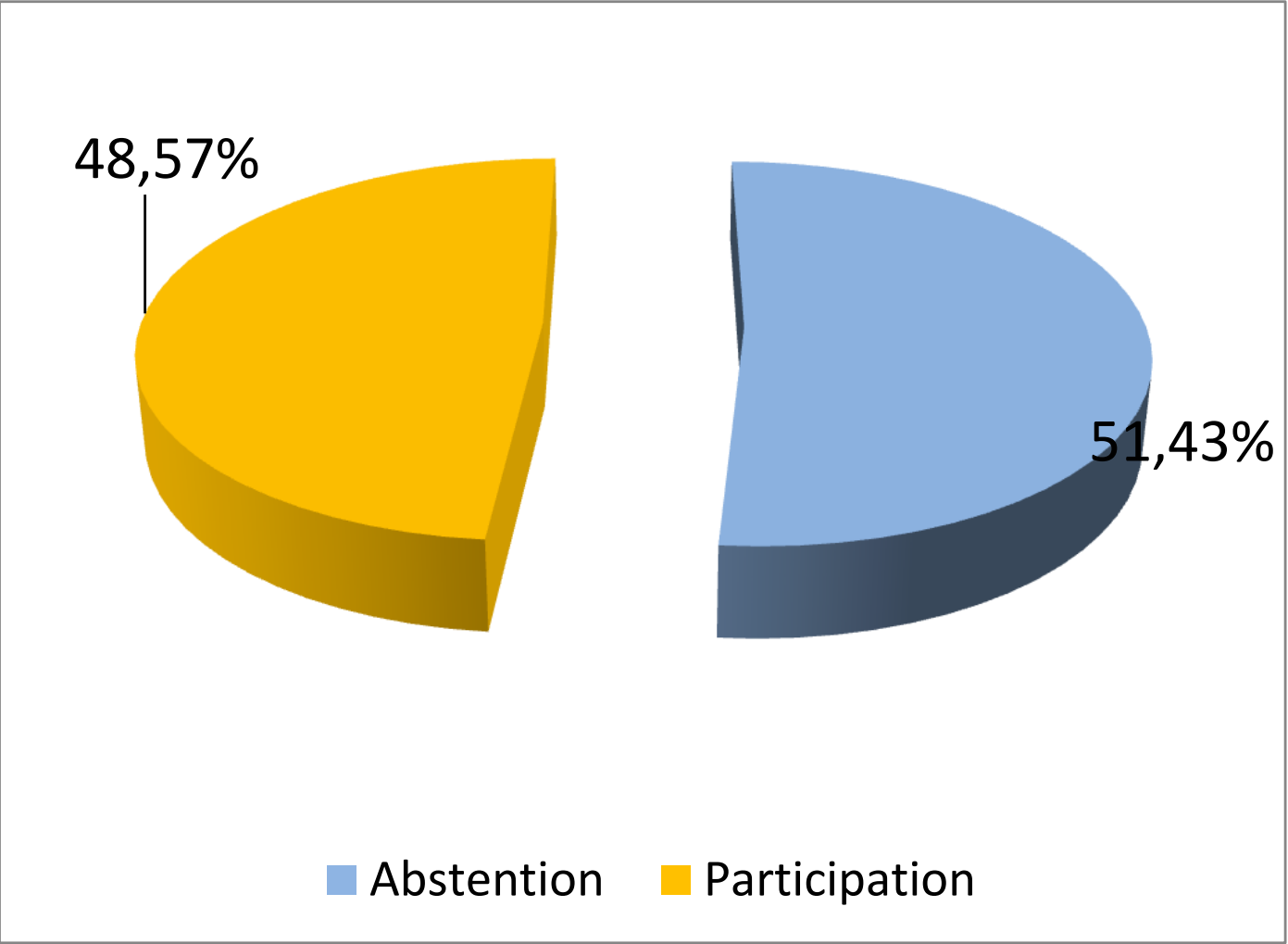


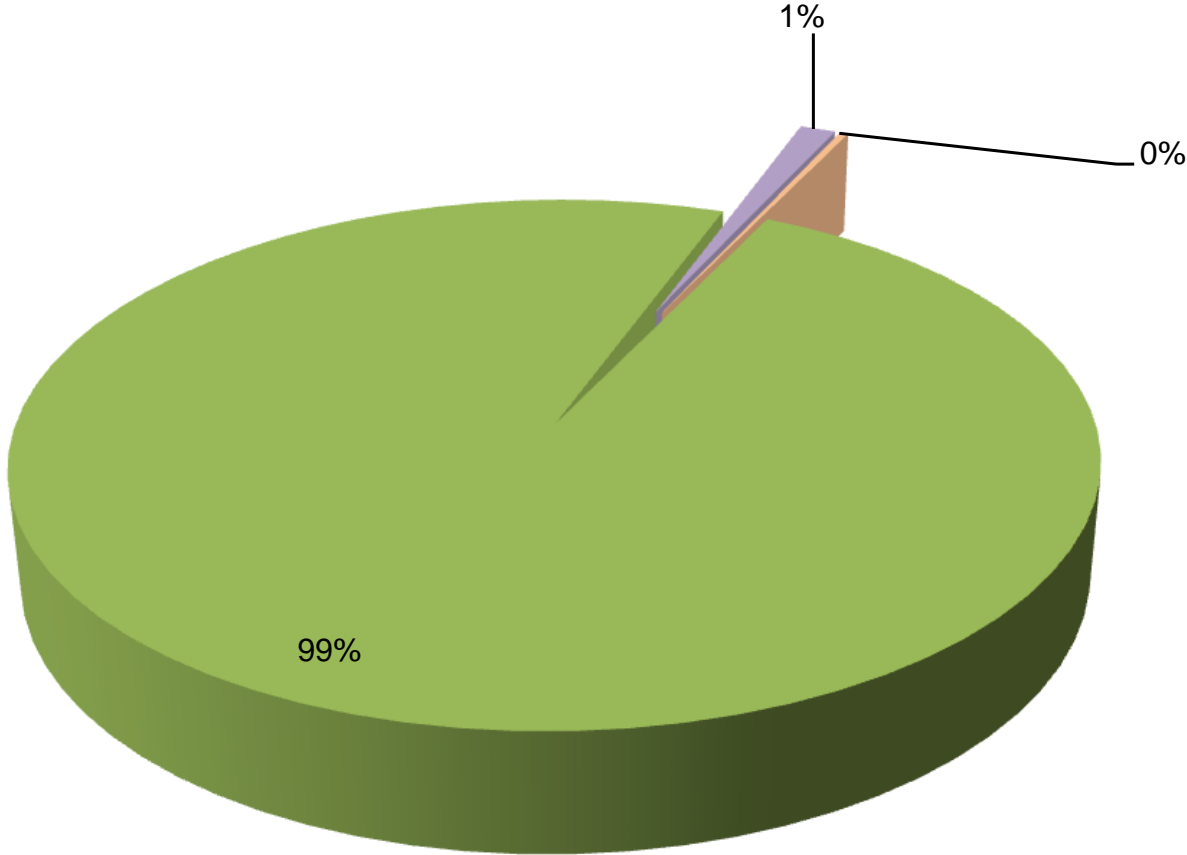
	Nombre d'électeurs Inscrits	Nombre d'émargements	Nombre de votants (enveloppes et Bulletins sans enveloppes trouvés dans les urnes)	Nombre de bulletins blancs	Nombre de bulletins et enveloppes annulés	Nombre de suffrages exprimés	M. DEBOUTIN Paul	M. FROGER Yann	Mme PRADIER Nicole	Mme SENÉE Ghislaine	M. RICHARD Arnaud	Mme DE VAUCOULEURS Michèle	M. TOP Rémi	M. TAILLEBOIS Christian	Mme BAECKEROOT Myriam	Mme KOSTIAEVA Victoria	M. KAYA Ali	M. LEBRUN Serge	M. HAUTEFEUILLE Pierre	Mme FERAUD Sandrine
							1	2	3	4	5	6	7	8	9	10	11	12	13	14
Andrésy	9 221	4 796	4 795	50	10	4 735	492 10,4%	52 1,1%	53 1,1%	415 8,8%	898 19,0%	2 050 43,3%	36 0,8%	164 3,5%	49 1,0%	343 7,2%	27 0,6%	28 0,6%	40 0,8%	88 1,9%
Chanteloup-Les-Vignes	5 348	1 911	1 911	30	7	1 874	274 14,6%	15 0,8%	40 2,1%	124 6,6%	460 24,5%	650 34,7%	18 1,0%	24 1,3%	24 1,3%	163 8,7%	15 0,8%	7 0,4%	20 1,1%	40 2,1%
Conflans-Sainte-Honorine	23 888	11 738	11 738	151	41	11 546	1 719 14,9%	135 1,2%	192 1,7%	1 164 10,1%	1 611 14,0%	4 622 40,0%	105 0,9%	184 1,6%	170 1,5%	1 148 9,9%	93 0,8%	53 0,5%	95 0,8%	255 2,2%
Maurecourt	2 891	1 639	1 639	28	4	1 607	178 11,1%	28 1,7%	26 1,6%	136 8,5%	296 18,4%	629 39,1%	9 0,6%	34 2,1%	11 0,7%	189 11,8%	9 0,6%	17 1,1%	20 1,2%	25 1,6%
	41 348	20 084	20 083	259	62	19 762														

%	Nombre de suffrages attribués à chaque liste	2 663	230	311	1 839	3 265	7 951	168	406	254	1 843	144	105	175	408
	Suffrages exprimés par candidats	13,48%	1,16%	1,57%	9,31%	16,52%	40,23%	0,85%	2,05%	1,29%	9,33%	0,73%	0,53%	0,89%	2,06%





Suffrages Exprimés sur l'ensemble des bulletins dépouillés



■ Blanc ■ Nuls ■ Exprimés